

透明ロングシリコンノズル ボンジュール プラス

交換方法

〈メルシーポットへの接続の場合〉

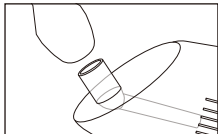
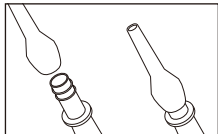
ノズルコネクターに直接ロングシリコンノズルを差し込みます。

※奥までしっかりと挿入してください。

〈ベビースマイルへの接続の場合〉

ロングシリコンノズルを口の広い部分からベビースマイル本体へ差し込みます。

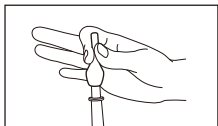
※奥までしっかりと挿入してください。



使用方法

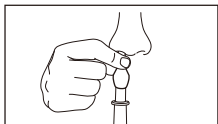
手順 ①

電源スイッチを入れ、ロングシリコンノズルを指でつまみ、先端から空気が入らないようにします。こうすることで吸引圧が高くなります。



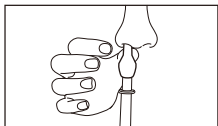
手順 ②

指でロングシリコンノズルをつまんだまま直接鼻の穴へ差し込みます。鼻水ポイントに先端が届くように差し込んでください。



手順 ③

ロングシリコンノズルを差し込んだまま指をはなし鼻水を吸引します。1回で吸引しきれない場合は①～③を2～3回繰り返してください。



⚠ 注意事項

1. 鼻水吸引のためのシリコンノズルです。他の用途には使用しないでください。
2. 直接鼻へ差し込む部品ですので衛生的に保管してください。
3. 使用前は、よく水洗いし水気を取ってから本体に装着してください。
4. 使用後は、すみやかに水洗いしてください。放置しますと鼻水が乾燥し取れにくくなる場合があります。
5. 電子レンジでの消毒はできません。
6. 鋭利なものでシリコンに傷をつけないようご注意ください。
7. やわらかい製品ですが、強く差し込むと鼻腔を傷つける可能性がありますのでご注意ください。
8. 小さなお子さまがいらっしゃる場合は、手の届かないところに置いてください。飲み込む恐れがあります。

材質：シリコン

販売名：透明ロングシリコンノズル ボンジュール プラス

製造販売業者

名称：シースター株式会社

住所：〒108-0075 東京都港区港南一丁目8番40号 A-PLACE品川

お客様サービスセンター

Tel. 03-4511-8855 受付時間：平日9時～18時（土日祝日除く）