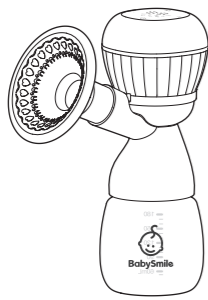


電動さく乳器 E-403



このたびは、「電動さく乳器 E-403」をご購入いただき、誠にありがとうございます。ご使用前に、この取扱説明書をお読みいただき、適切にご使用ください。取扱説明書は、いつでも取り出せる場所に大切に保管してください。

安全上のご注意

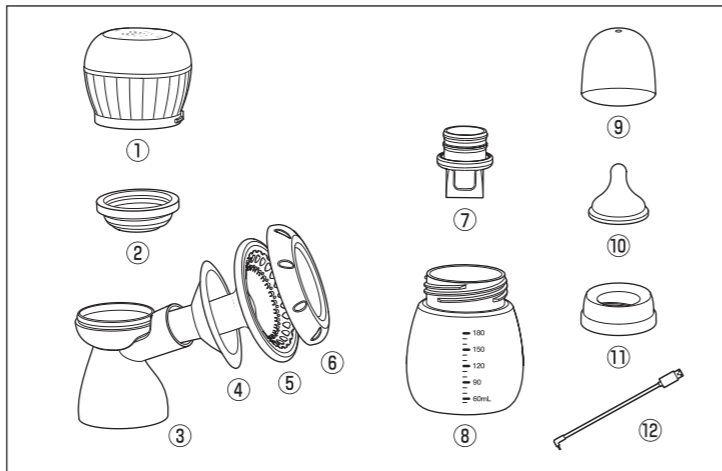
ここに示した注意事項は、あなたや他の人々への危害や損害を未然に防止するためのものです。安全にご使用いただくために、必ずお守りください。

警告サイン	説明
	「死亡、または重傷を負う可能性がある内容」を示します。
	「軽傷や物的損害が発生する可能性がある内容」を示します。
図記号	説明
	してはいけないこと（禁止）を示します。
	しなければならないこと（必ず守ること）を示します。

警告	
	<ul style="list-style-type: none"> ●本製品は充電式電池を内蔵しており、直射日光の強いところや高温、高湿、水のかかる場所、炎天下の車内などでは使用、充電、保管、放置をしない 発火、感電、故障の原因になります。 ●本製品を落下させたり、強い衝撃を与えたりしない 発火・故障の原因になります。 ●乳幼児の手の届く場所に放置しない 予期せぬけがの原因になります。 ●電源コードや電源プラグの劣化があるときは使用しない 感電、ショート、発火の原因になります。 ●モーターを水に浸したり、洗浄しないでください 感電・故障の原因になります。 ●分解および改造をしない 感電、発火の原因になります。
	<ul style="list-style-type: none"> ●痛みを伴う場合は直ちに使用を中止してください。 ●付属のUSB充電ケーブルを使い、指定の方法で充電する 指定外の方法で充電すると、製品故障や、電池の液漏れ、発熱、破裂の原因になります。

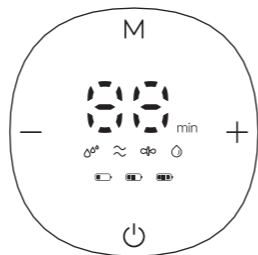
注意	
	<ul style="list-style-type: none"> ●産後までは本製品を使用しない さく乳は陣痛を誘発するおそれがあります。授乳期間中に妊娠した場合は、使用を続ける前に医療従事者に相談してください。
	<ul style="list-style-type: none"> ●本製品を使用する前に完全に充電してからご使用ください。 ●使用前・使用後は全ての部品を分解し、洗浄消毒を行ってください。 ●手と胸を清潔にしてからさく乳を開始してください。 ●さく乳をする際は、椅子やソファなどにきちんと座ってリラックスした状態で行ってください。 ●本製品を廃棄する場合は各自治体の指示に従ってください。

各部の名称および製品材質



	名称	材質	耐熱温度
①	モーター	-	-
②	ソフトカップ	シリコーン	-20℃~200℃
③	ポンプ本体	ポリプロピレン	-20℃~120℃
④	さく乳口	ポリプロピレン	-20℃~200℃
⑤	シリコンカバー	シリコーン	-20℃~200℃
⑥	さく乳口カバー	ポリプロピレン	-20℃~120℃
⑦	バルブ	シリコーン	-20℃~200℃
⑧	ボトル	ポリプロピレン	-20℃~120℃
⑨	ボトルフード	ポリプロピレン	-20℃~120℃
⑩	乳首	シリコーン	-20℃~200℃
⑪	キャップ	ポリプロピレン	-20℃~120℃
⑫	USBケーブル	-	-

操作方法および表示の説明



シンボル	名称	操作方法/表示の説明
操作ボタン		
	スタート/一時停止ボタン	長押し：電源ON/OFF 短押し：一時停止/再始動
M	モード切替ボタン	短押しでモードを切り替えます。最初はマッサージモードです。マッサージモード→刺激モード→ウェーブモード→通常モードの順で切り替わり、これをループします。
+ -	吸引力切替ボタン	全てのモードで吸引力を9段階に調節することができます。 +：1段階強くする -：1段階弱くする
表示		
	電池残量	点滅：できるだけ早く充電してください。電力が低下しすぎると、自動的にシャットダウンします。 1つずつ点灯：充電中 全て点灯：満充電
	使用時間	さく乳を連続して続けている時間を30分まで表示します。
	レベル表示	吸引力のレベルを9段階で表示します。
	マッサージモード	軽い吸引を5回、重い吸引を1回、これをループします。
	刺激モード	強く速く吸引します。
	ウェーブモード	●●●●●●●● のリズムで吸引します。
	通常モード	一定の強さと速さで吸引します。

組立方法



- ①ソフトカップとバルブをポンプ本体に取り付けます。
- ②モーターをポンプ本体に装着し、時計回りでそれぞれの突起が合うまで動かします。



- ③さく乳口とシリコンカバーをポンプ本体に取り付けます。その際、隙間ができないよう注意してください。
- ④ボトルをポンプ本体に装着します。

使用方法

1. ご使用前にさく乳器の部品を分解し、洗浄・消毒を行ってください。
2. さく乳器が正しく組み立てられていることを確認してください。
3. 付属のUSBケーブルに接続し、充電を十分に行ってください。
4. さく乳の前に手と胸を清潔にしてからさく乳を開始してください。
5. 乳首がさく乳口の中心にくるように装着します。空いている手で乳房を支えながら装着すると空気が漏れず密着しやすくなります。
6. スタート/一時停止ボタンを長押しし、電源をONにします。電源を入れると初期設定のマッサージモード/レベル1からさく乳を開始します。好きなモード/レベルに切り替えてご使用ください。

モード/レベルの設定について

モード切替ボタンを押すことで、4種類のモードに切り替えができます。各モードレベル1~9まであり、モードを切り替えると初期レベルの1に戻ります。

※さく乳時間の目安は片側10分です。

※モーターを作動させ30分経過するとオートオフします。

※一時停止状態で10分経過するとオートオフします。

お手入れ

ご使用後はすぐに全ての部品を分解し、お手入れをしてください。

1. 中性洗剤を使い、モーターとUSBケーブル以外の部品を全て洗ってください。
 - ・煮沸消毒：水たっぴりのなべに入れ、少なくとも10分間煮沸してください。部品がなべ底に直接触れないよう注意してください。
 - ・薬液消毒：哺乳瓶・乳首専用の消毒液に規定時間つけて消毒をします。
2. 清潔な未使用のふきんまたはペーパータオルの上で自然乾燥させてください。
3. 乾燥させた部品を清潔な密閉容器/袋に入れて保管してください。
 - ※モーター・USBケーブルは水やその他の液体につけたり、濡らしたりしないでください。

母乳の保管方法のガイドライン

さく乳後直ちに使用しない場合は、冷蔵庫あるいは冷凍庫で保存してください。母乳をさく乳器のボトルから哺乳瓶や冷凍用保存袋に移して保存してください。

	冷蔵保存	冷凍保存
さく乳直後の母乳	24時間以内に使用	3ヶ月以内に使用
解凍後の母乳	24時間以内に使用	再冷凍不可

解凍方法

加熱しすぎると免疫物質が破壊されてしまいます。熱湯や電子レンジでの解凍はおやめください。冷凍庫から冷蔵庫に移して数時間保存するか、ぬるま湯（40℃前後）で湯せんしてください。

こんなときは

症状	考えられる原因	対処方法
吸引が弱い	部品の欠如・破損	全ての部品、特にバルブに破損や劣化がなく、正しく組み立てられていることを確認してください。
さく乳できない	部品の欠如・破損	吸引力があることを確認してください。ない場合は全ての部品が正しく付いていることを確認してください。
	乳腺の詰まり	リラックスした状態で胸が詰まっていないことを確認してください。
電源が入らない	充電がない	付属のUSBケーブルで十分に充電を行ってください。

製品仕様

製品	電動さく乳器 E-403
電氣的定格	DC 5V1A リチウムイオン充電電池 1200mAh
充電時間/動作時間	約2時間/満充電時から通常モード レベル9で約70分
電撃保護	内部電源機器 BF形装着部
使用環境	温度：5℃~40℃ 湿度：20%~80%RH 大気圧：850hPa~1060hPa
運搬・保管環境	温度：-20℃~55℃ 湿度：20%~80%RH 大気圧：850hPa~1060hPa
製品サイズ/質量	本体：約W150×D90×H190mm/約270g ボトル：180ml
付属品	USBケーブル（Micro USB TypeC）、ボトルフード、乳首、キャップ、バルブ（予備1個）、取扱説明書（本紙）

※製品の仕様は予告なく変更することがあります。

保証書

1. 保証期間はご購入後1年です。
2. 保証書の再発行はいたしませんので、大切に保管してください。
3. 取扱説明書の注意書きに従って正常な使用状態で故障した場合に無償対応いたします。
4. 無償対応を受けるときは、本保証書をご提示の上、お客様サービスセンターにご連絡ください。
5. 保証期間内でも下記の場合は保証の対象とはなりません。
 - (ア) 誤った使用、不注意による故障、または損傷の場合
 - (イ) 保管上の不備・ご使用者様の責によると認められる故障・損傷・紛失の場合
 - (ウ) 分解、改造などを行った場合
 - (エ) 本保証書の提示がない場合、保証書の内容を書き換えられた場合

製品	電動さく乳器 E-403
お買い上げ年月日	年 月 日 (保証規定に従ってご購入日より1年間保証いたします)
ご購入者様	お名前 ご住所 電話番号
販売店様	お名前 ご住所 電話番号
製造・販売元	シースター株式会社 〒108-0075 東京都港区港南一丁目2番70号 お客様サービスセンター https://www.seastar.co.jp/contact/ ☎03-4511-8855 (土日祝・夏季および年末年始休業を除く)

