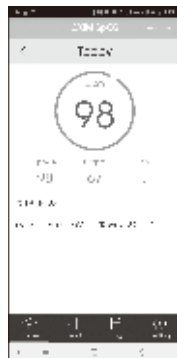




酸素飽和度を記録する

- 1 Bluetooth機能と位置情報をONにした状態でアプリを立ち上げ、パルスオキシメータを指に装着し、測定します。
- 2 画面に測定数値が表示され、自動的に記録されます。

※アプリへの記録後は画面が数回点滅し、電源が切れます。



記録を見る / 削除する

- 1 画面下部の「Log」から、過去の記録リストを見ることができます。
- 2 リストの行を左にスワイプすると、「delete」の表示が表れ、記録を削除することができます。
- 3 画面下部の「Trend」から、過去の記録をグラフで見ることができます。

再ログインする (前回ログアウトした場合)

Email or username ⇨ メールアドレス (3ページ 5 で入力したもの)

Password ⇨ パスワード (3ページ 5 で入力したもの)

▶ 入力したら「Log In」をタップします。

■ 販売元
シースター株式会社
〒108-0075 東京都港区港南1-8-40
A-PLACE品川 4F

■ お客様サービスセンター
☎ 03-4511-8855
平日9:00～18:00 (土日祝日・夏期および年末年始休業を除く)




シースター オキシシリーズBT S-127

専用アプリケーション

「OXiM SpO2」

データ通信ガイド Ver.3.0

- Apple, Appleロゴ, iPad, iPhone, iPod touchは、米国およびその他の国で登録されているApple Inc.の商標です。
Apple StoreはApple Inc.のサービスマークです。
- Android およびGoogle PlayはGoogle Inc.の商標または登録商標です。
- Bluetooth® ワードマークおよびロゴはBluetooth SIG, Inc.が所有する登録商標であり、これらのマークおよびロゴをライセンスに基づいて使用しています。
- その他の商標および上記以外の登録商標は、それぞれの所有者の商標および登録商標です。



⚠ 注意

- お使いになる端末の種類やバージョンにより、画面の構成や表示が当ガイドと異なる場合があります。
- 当ガイドは簡易版です。その他操作、詳細については右記QRコードよりアプリケーション操作説明書をご参照ください。
<https://www.seastar.co.jp/products/oxim>



アプリをインストールする

1 スマートフォン、タブレットを用意してください。

対応OS

- ・ iOS 10.0以降 (iPhone5以降)
- ・ Android 5.0以降 (Bluetooth4.0以上搭載)

2 Apple StoreあるいはGoogle Playストアから、専用アプリ「OXiM SpO₂」をダウンロードし、インストールしてください。

無償



Apple Store



Google Playストア

※オキシシリーズでは、「PI(灌流指数)」は測定できません。また、「Real-time」表示には対応していません。

利用者を登録する(初回のみ)

1 スマートフォン、タブレットのBluetooth機能と位置情報をONにしてください。

2 専用アプリ「OXiM SpO₂」のアイコンをタップし、起動します。



3 「Sign Up」をタップします。

4 画面の指示にしたがって、利用者の情報を入力します。

Personal

name ⇒ 名前 (ニックネーム)

height ⇒ 身長

weight ⇒ 体重

birth ⇒ 生年月日

gender ⇒ 性別 Male: 男性
Female: 女性

Next

▶ここまで入力したら「Next」をタップし、次画面に進みます。

5 サインアップ情報を入力する

Valid Email ⇒ メールアドレス

Password ⇒ パスワード

Re-enter Password ⇒ パスワード確認

▶ を入力し、「Sign Up」をタップします。

※他端末にて「Sign Up」済みの場合は、その際のメールアドレスをご使用のうえ「Log In」へお進みください。

パルスオキシメータを登録する(初回のみ)


パルスオキシメータを指に装着して電源を入れます。「Link Devices」画面の「Link Devices」をタップ、「Link Success」の画面が出れば登録完了です。

「Link Success」の画面が出ない場合は

①②を確認してください。

① スマートフォンのBluetooth機能と位置情報がONになっているか

② パルスオキシメータの電源が入っているか

※上記を確認しても登録できない場合は、画面下部の「」をタップし、「My Device」をタップして登録してください。

